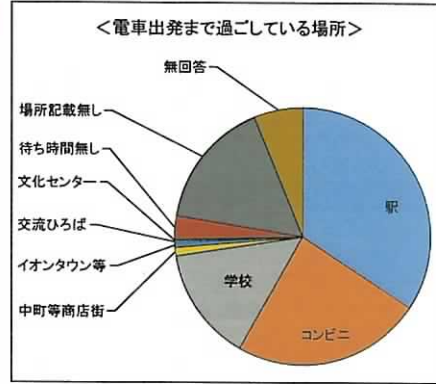


酒田駅を利用している高校生アンケート調査結果

1 下校時（部活終了後）から電車出発までの待ち時間がある場合の主な過ごし方

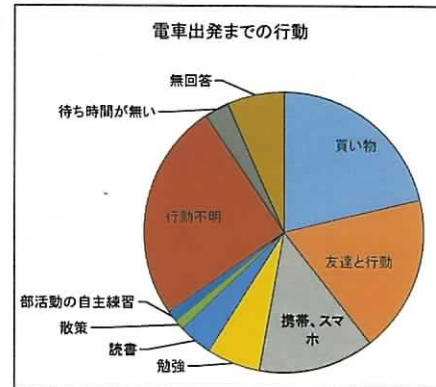
(1) 待ち時間に過ごしている場所

場所	人数	占有率	備考
駅	166	34.2%	駅、待合所、ホーム、電車
コンビニ	116	23.9%	
学校	70	14.4%	学校、教室、部活
中町等商店街	5	1.0%	
イオンタウン等	3	0.6%	
交流ひろば	1	0.2%	
文化センター	1	0.2%	
待ち時間無し	14	2.9%	帰宅の電車未利用(2)を含む
場所記載無し	79	16.3%	
無回答	30	6.2%	
合計	485	100.0%	



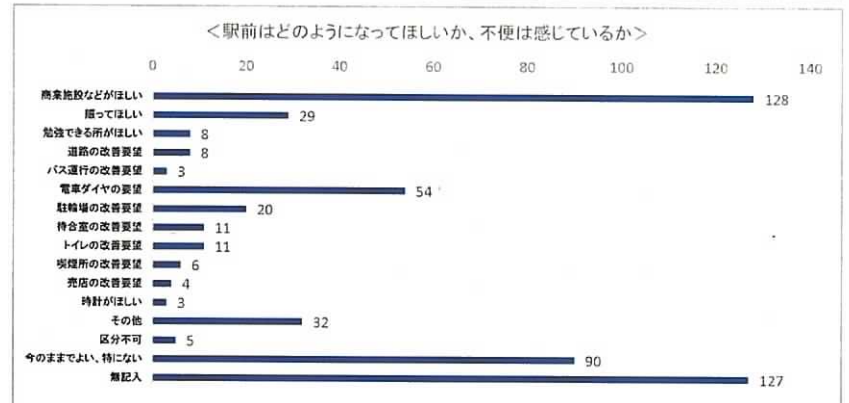
(2) 待ち時間に行っていること

場所	人数	占有率	備考
買い物	103	21.2%	
友達と行動	88	18.1%	会話。遊んでいる。
携帯、スマホ	65	13.4%	音楽を聴く(7)を含む。
勉強	30	6.2%	
読書	19	3.9%	
散歩	6	1.2%	
部活動の自主練習	6	1.2%	
行動不明	122	25.2%	何かしている。目によって違う。訪問済し。寝ている。
待ち時間が無い	14	2.9%	帰宅の電車未利用(2)を含む
無回答	32	6.6%	
合計	485	100.0%	



2 今後の酒田駅前はどのようになって欲しいと思うか。現在の酒田駅周辺で不便を感じていること。(複数回答)

区分	要望、不便など	件数	備考
周辺環境		176	
	商業施設などがほしい	128	デパート、ショッピングモール、本屋、書者向けの店、遊べるところ、時間を潰せる店、カフェ、飲食店、ファーストフード店、ゲームセンター、コンビニ等
	賑ってほしい	29	賑やかになってほしい、活気があってほしい等
	勉強できる所がほしい	8	
	道路の改善要望	8	歩道の段差解消(6)、地下道を明るく(1)・濡れて滑りやすい(1)
	バス運行の改善要望	3	料金が低い、便数が少ない、無料バスがほしい
駅環境		141	
	電車ダイヤの要望	54	増便の要望
	駐輪場の改善要望	20	屋根がほしい(10)、狭い(5)、他(5)
	待合室の改善要望	11	狭い(3)、イスを増やしてほしい(3)、他(5)
	トイレの改善要望	11	きれいにしてほしい(7)、他(4)
	喫煙所の改善要望	6	喫煙所の場所を離してほしい等
	売店の改善要望	4	規模を大きくしてほしい等
	時計がほしい	3	駅の外に時計がほしい
	その他	32	運休時の連絡をうまく伝えてほしい、改札口が少ない、観光用のわかりやすい案内板を置いた方がよい、安全に利用できる駅になってほしい、小さい子が遊べる公園がほしい等
	その他		222
区分不可		5	学校の近くに駅がほしい、商店にお客が入っているのが心配等
今のままでよい、特にない		90	
	無記入	127	
計		539	



酒田駅前暫定駐車場利用者アンケート調査結果

利用者の住まい

(単位:人、%)

区分	3日間合計		平日(7/15)		休日(7/20)		お盆(8/14)	
	人数	割合	人数	割合	人数	割合	人数	割合
市内	238	62.6	75	74.2	72	62.0	91	55.8
市外	60	15.8	13	12.9	27	23.3	20	12.3
県外	82	21.6	13	12.9	17	14.7	52	31.9
合計	380	100	101	100	116	100	163	100

目的地

(単位:人、%)

区分	3日間合計		平日(7/15)		休日(7/20)		お盆(8/14)	
	人数	割合	人数	割合	人数	割合	人数	割合
駅	151	39.7	28	27.7	39	33.6	84	51.5
駅周辺	177	46.6	53	52.5	57	49.2	67	41.1
中心市街地	11	2.9	2	2.0	7	6.0	2	1.2
市内	9	2.4	2	2.0	3	2.6	4	2.5
市外	18	4.7	7	6.9	7	6.0	4	2.5
県外	14	3.7	9	8.9	3	2.6	2	1.2
合計	380	100	101	100	116	100	163	100

利用目的

(単位:人、%)

区分	3日間合計		平日(7/15)		休日(7/20)		お盆(8/14)	
	人数	割合	人数	割合	人数	割合	人数	割合
仕事	51	13.4	38	37.6	6	5.2	7	4.3
宿泊	36	9.5	6	5.9	6	5.2	24	14.7
買い物	58	15.2	12	11.9	15	12.9	31	19.0
飲食	80	21.0	19	18.8	33	28.4	28	17.2
観光	20	5.3	3	3.0	11	9.5	6	3.7
送迎	76	20.0	8	7.9	21	18.1	47	28.8
待ち合わせ	10	2.6	3	3.0	1	0.9	6	3.7
遊び	39	10.3	10	9.9	21	18.1	8	4.9
その他	10	2.6	2	2.0	2	1.7	6	3.7
合計	380	100	101	100	116	100	163	100

駐車期間

(単位:人、%)

区分	3日間合計		平日(7/15)		休日(7/20)		お盆(8/14)	
	人数	割合	人数	割合	人数	割合	人数	割合
1時間未満	211	55.5	51	50.5	57	49.2	103	63.2
2時間未満	33	8.7	10	9.9	11	9.5	12	7.4
半日	26	6.8	8	7.9	10	8.6	8	4.9
1日	79	20.8	26	25.7	20	17.2	33	20.2
1~2日	26	6.8	5	5.0	16	13.8	5	3.1
2日以上	5	1.4	1	1.0	2	1.7	2	1.2
合計	380	100	101	100	116	100	163	100

暫定駐車場ができる前の交通手段

(単位:人、%)

区分	3日間合計		平日(7/15)		休日(7/20)		お盆(8/14)	
	人数	割合	人数	割合	人数	割合	人数	割合
他の駐車場	270	71.0	75	74.2	80	68.9	115	70.6
車での送迎	8	2.1	1	1.0	5	4.3	2	1.2
タクシー利用	4	1.1	1	1.0	1	0.9	2	1.2
バス利用	0	0.0	0	0.0	0	0.0	0	0.0
徒歩	3	0.8	2	2.0	1	0.9	0	0.0
自転車	0	0.0	0	0.0	0	0.0	0	0.0
来なかった	95	25.0	22	21.8	29	25.0	44	27.0
その他	0	0.0	0	0.0	0	0.0	0	0.0
合計	380	100	101	100	116	100	163	100

駅前への頻度の変化

(単位:人、%)

区分	3日間合計		平日(7/15)		休日(7/20)		お盆(8/14)	
	人数	割合	人数	割合	人数	割合	人数	割合
増えた	71	18.7	21	20.8	26	22.4	24	14.7
やや増えた	45	11.8	10	9.9	13	11.2	22	13.5
変わらない	264	69.5	70	69.3	77	66.4	117	71.8
やや減った	0	0.0	0	0.0	0	0.0	0	0.0
減った	0	0.0	0	0.0	0	0.0	0	0.0
合計	380	100	101	100	116	100	163	100

駅前への滞在時間の変化

(単位:人、%)

区分	3日間合計		平日(7/15)		休日(7/20)		お盆(8/14)	
	人数	割合	人数	割合	人数	割合	人数	割合
延びた	61	16.0	13	12.9	25	21.6	23	14.1
やや延びた	47	12.4	11	10.9	13	11.2	23	14.1
変わらない	272	71.6	77	76.2	78	67.2	117	71.8
やや縮んだ	0	0.0	0	0.0	0	0.0	0	0.0
縮んだ	0	0.0	0	0.0	0	0.0	0	0.0
合計	380	100	101	100	116	100	163	100

駐車場整備の必要性

(単位:人、%)

区分	3日間合計		平日(7/15)		休日(7/20)		お盆(8/14)	
	人数	割合	人数	割合	人数	割合	人数	割合
必要	309	81.3	71	70.3	102	87.9	136	83.4
どちらかというと必要	51	13.4	20	19.8	12	10.3	19	11.7
どちらでもよい	15	4.0	8	7.9	1	0.9	6	3.7
どちらかというと不要	5	1.3	2	2.0	1	0.9	2	1.2
不要	0	0.0	0	0.0	0	0.0	0	0.0
合計	380	100	101	100	116	100	163	100

駅周辺地区に必要な施設

(単位:人、%)

区分	3日間合計		平日(7/15)		休日(7/20)		お盆(8/14)	
	人数	割合	人数	割合	人数	割合	人数	割合
商業施設 (デパート、ショッピングセンター、スーパー、コンビニ、飲食店等)	223	55.9	55	52.9	65	52.0	103	60.6
駐車場	64	16.0	13	12.5	33	26.4	18	10.6
公共施設 (公園、緑地、図書館、観光案内所、物産館等)	21	5.3	5	4.8	6	4.8	10	5.9
その他	17	4.3	6	5.8	5	4.0	6	3.5
未回答	74	18.5	25	24.0	16	12.8	33	19.4
合計	399	100	104	100	125	100	170	100