

小：18 少子化対策、人口減少抑制対策の参考とさせていただきたいので、以下の項目についてお伺いします。
他：21

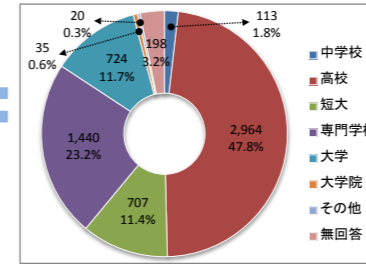
【酒田市子ども・子育て支援事業計画二一ズ調査】 (平成25年9月、子育て支援課)

小：問43 最終学歴を教えてください。

他：問47

1. 中学校	2. 高等学校	3. 短期大学
4. 専門学校	5. 大学	6. 大学院
7. その他		

	計	1	2	3	4	5	6	7	無回答
計	6,206	113	2,966	708	1,442	724	35	20	198
小学校	3,631	67	1,871	376	787	355	12	13	150
幼稚園	545	5	200	74	142	115	4	1	4
保育園	1,635	33	764	191	408	184	10	3	42
在宅	395	8	131	67	105	70	9	3	2

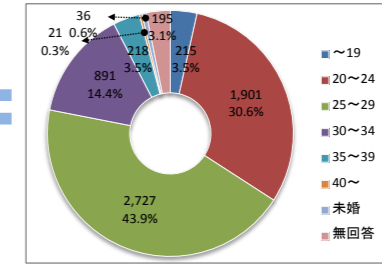


小：問44 結婚したときの年齢を教えてください。

他：問48

1. 20歳未満	2. 20~24歳	3. 25~29歳
4. 30~34歳	5. 35~39歳	6. 40歳以上
7. 結婚していない		

	計	1	2	3	4	5	6	7	無回答
計	6,206	217	1,901	2,727	891	218	21	36	195
小学校	3,631	141	1,203	1,543	458	108	12	17	149
幼稚園	545	10	141	279	95	15	1	0	4
保育園	1,635	61	470	730	243	68	7	16	40
在宅	395	5	87	175	95	27	1	3	2

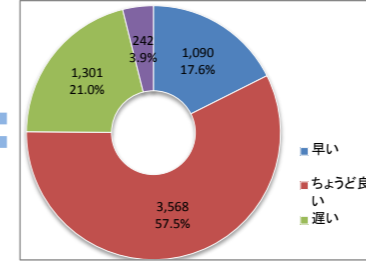


小：問45 結婚した年齢をどのように感じますか。

他：問49

1. 早いと思う	2. ちょうど良いと思う	3. 遅いと思う
----------	--------------	----------

	計	1	2	3	無回答
計	6,206	1,092	3,570	1,302	242
小学校	3,631	706	2,070	680	175
幼稚園	545	79	331	131	4
保育園	1,635	270	939	368	58
在宅	395	37	230	123	5



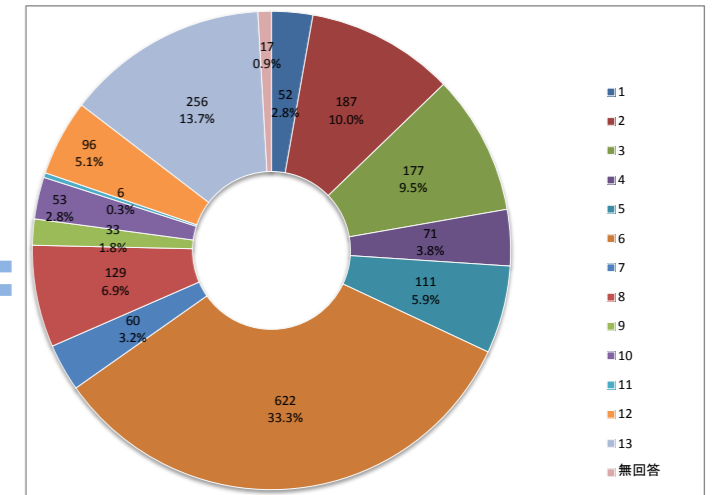
(この質問は、前問で「3. 遅いと思う」を選んだ方のみお答えください。)

小：問46 「遅い」と思う理由について、あてはまるものを2つまで選んでください。

他：問50

1. 結婚するには早すぎと思ったから	2. 必要性を感じなかったから
3. 仕事(学業)に打ち込みだかったから	4. 趣味などを楽しんだから
5. 自由や気楽さを失いたくないから	6. 結婚したい相手にめぐり合えなかったから
7. 異性とうまくつきあえなかったから	8. 異性に出会う場がなかったから
9. 結婚資金が足りなかったから	10. 収入が少なかったから
11. 住居のめどがたたなかったから	12. 親や周囲が同意しなかったから
13. 特に理由はない(なんとなく)	

	計	1	2	3	4	5	6	7	8	9	10	11	12	13	無回答
計	1,870	52	187	177	71	111	622	60	129	33	53	6	96	256	17
小学校	964	27	101	86	37	57	314	31	65	15	20	1	58	141	11
幼稚園	183	4	18	21	9	7	66	3	13	2	5	0	6	27	2
保育園	535	16	52	50	18	35	179	21	36	10	16	2	24	73	3
在宅	188	5	16	20	7	12	63	5	15	6	12	3	8	15	1

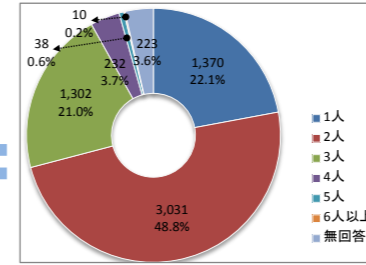


小：問47 あなたは、お子さんを何人産みましたか。

他：問51

1. 1人	2. 2人	3. 3人
4. 4人	5. 5人	6. 6人以上

	計	1	2	3	4	5	6	無回答
計	6,206	1,370	3,031	1,302	232	38	10	223
小学校	3,631	630	1,814	847	143	24	6	167
幼稚園	545	118	305	97	16	2	0	7
保育園	1,635	449	757	305	66	9	2	47
在宅	395	173	155	53	7	3	2	2

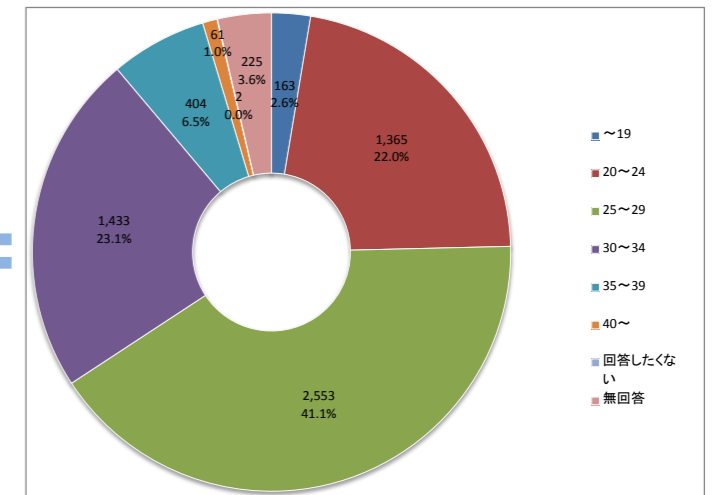


小：問48 あなたが初めてお子さんを産んだのは、何歳ですか。

他：問52

1. 20歳未満	2. 20~24歳	3. 25~29歳
4. 30~34歳	5. 35~39歳	6. 40歳以上
7. 回答したくない		

	計	1	2	3	4	5	6	7	無回答
計	6,206	163	1,365	2,553	1,433	404	61	2	225
小学校	3,631	102	873	1,502	764	192	29	1	168
幼稚園	545	7	82	241	162	43	3	0	7
保育園	1,635	48	353	665	383	116	21	1	48
在宅	395	6	57	145	124	53	8	0	2

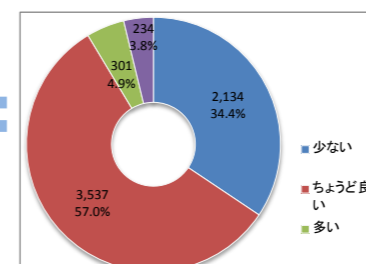


小：問49 あなたのお子さんの人数は、理想と考える子どもの数に比べてどう思いますか。

他：問53

1. 少ない	2. ちょうど良い	3. 多い
--------	-----------	-------

	計	1	2	3	無回答
計	6,206	2,134	3,537	301	234
小学校	3,631	1,075	2,198	183	175
幼稚園	545	198	313	26	8
保育園	1,635	652	852	82	49
在宅	395	209	174	10	2



(前問で1を選んだ方のみお答えください。)

小：問50 「少ない」理由について、あてはまるものを3つまで選んでください。

他：問54

1. まだ若いから	2. 結婚してまだ間もないから
3. 子どもがでにくい(できない)から	4. 結婚した年齢が高かったから
5. 初産年齢が高かったから	6. 分娩に耐えられないから
7. 出産にお金がかかるから	8. 育児や教育にお金がかかるから
9. 育児が精神的・肉体的に大変だから	10. 育児より仕事を優先したいから
11. 育児より趣味などを楽しみたいから	12. 配偶者や周囲の理解が得られないから
13. 家庭内で育児の協力が得られないから	14. 子どもの将来が不安だから
15. 育児休業など職場の子育て環境が整っていないから	
16. 休日保育や夜間保育など子どもを預ける環境が不足しているから	
17. その他()	

	計	1	2	3	4	5	6	7	8	9	10	11	12	13	14	15	16	17	無回答
計	4,127	82	109	512	266	443	53	327	859	417	37	13	134	149	116	236	77	256	41
小学校	2,053	18	4	271	122	203	31	194	451	199	21	10	72	89	61	117	29	137	24
幼稚園	392	6	2	56	30	47	7	26	76	45	3	1	17	20	10	22	6	14	4
保育園	1,269	28	50	148	80	137	11	89	267	131	10	2	36	32	34	80	35	86	13
在宅	413	30	53	37	34	56	4	18	65	42	3	0	9	8	11	17	7	19	0

